

Тема урока: Численность и воспроизводство населения мира.

Демографическая политика.

Целью урока : Расширить представление о численности населения Земли, о типах воспроизводства населения, о демографической политике в странах с разным темпом воспроизводства.

Учебно-воспитательные задачи:

1. Сформировать представление:
 - о численности населения Земли;
 - о типах воспроизводства населения;
 - о демографической политике в странах с разным темпом воспроизводства населения;
2. Выяснить закономерности динамики численности мирового населения.
3. Совершенствовать навыки работы со статистическими материалами.

Ход урока.

I. Изучение нового материала

1. Динамика численности населения.

В мире издавна существовал интерес к численности населения. Необходимо было знать численность рабочей силы, возможности для формирования армии, сбора налогов и т.д. Впервые учет численности населения приводился 4 тыс. лет назад в государствах Востока – Египте, Китае, Индии. Позднее учет проводили в Древней Греции и Древнем Риме. С начала XIX века в мире было проведено более 2 тыс. переписей. В настоящее время в мире (за исключением Омана и Катара) не осталось стран, в которых не было бы переписи. Переписи проводятся в большинстве стран мира каждые 10 лет в отличие от учета численности населения. Которые несут функцию лишь узнать численность населения. Переписи включают много вопросов и поэтому дают более подробную демографическую картину.

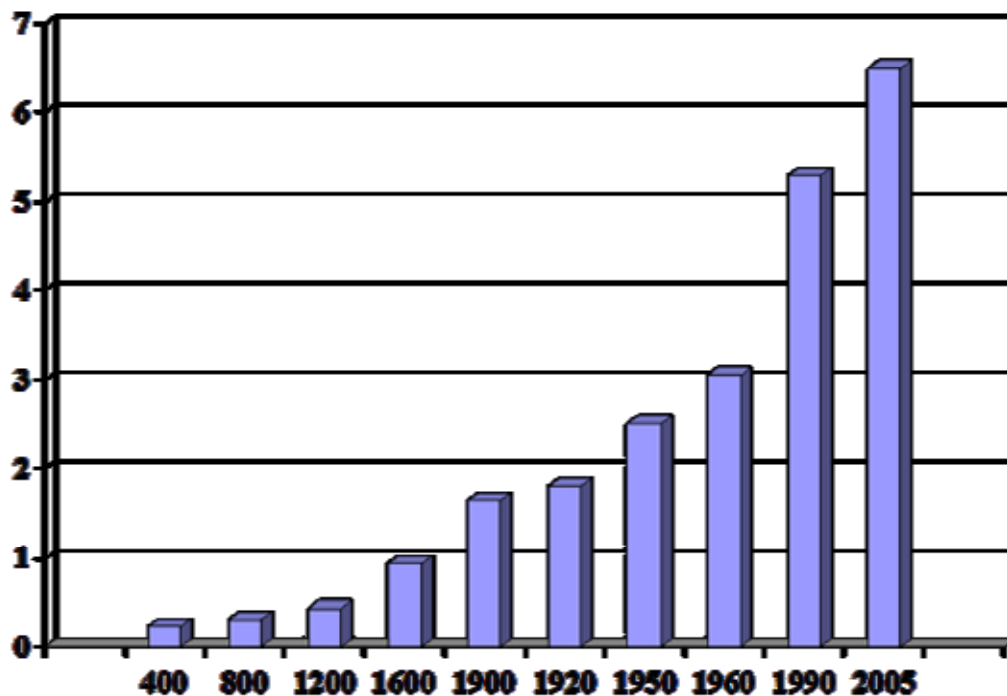
По подсчетам статистиков-демографов, за всю историю человечества на Земле родилось более 80 млрд. человек. Ежегодно в мире рождается 140 млн. человек. Каждую секунду появляются 3 человека, каждую минуту – 175, каждый час – 10,4 тыс., каждые сутки – 250 тыс. новых землян. Каждую неделю на Земле добавляется как бы новый Харьков или Гамбург, каждый месяц – население такой страны, как Австралия или Тунис.

Население вплоть до XVII-XVIII веков росло медленно и к тому



неравномерно.

В чем причины, небольшого роста населения до XX века? (Эпидемии, частые войны, нехватка продовольствия, низкий уровень жизни, недостаточно развитая медицина.) О численности мирового населения и темпах роста дает представление таблица



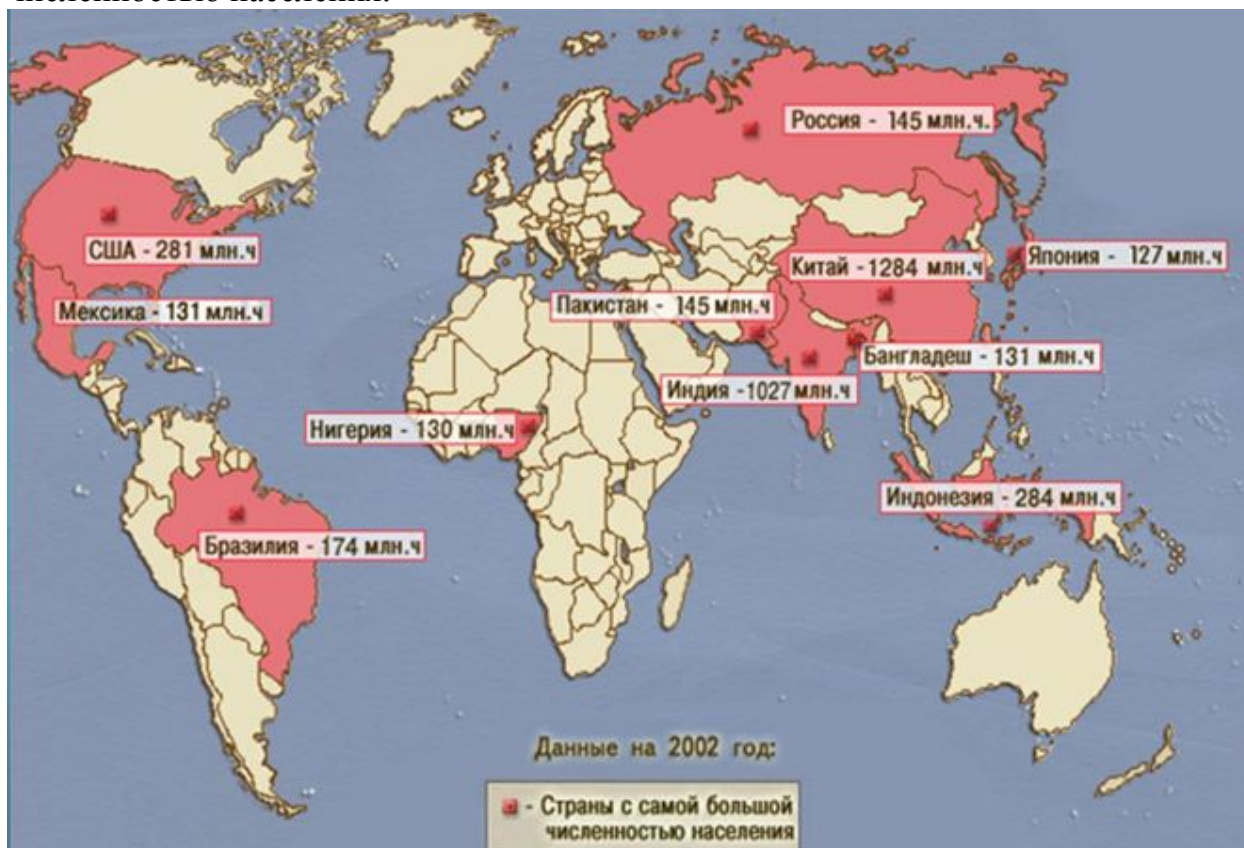
Как видно из таблицы, в течение XIX века численность населения возросла на 710 млн. человек, а в течение XX века – на 4590 млн. Причем наибольшие темпы роста населения пришлось на 60-80-е годы XX века, когда число

жителей планеты выросло более чем в 1,5 раза. Такой резкий скачок численности населения получил название «демографический взрыв». Он явился результатом резкого снижения смертности во всех возрастных группах вследствие улучшения медицинского обслуживания, развития методов борьбы с эпидемиями (прежде всего в развивающихся странах).

Численность население мира.

Численность население мира в настоящее время составляет более 6 млрд. человек.

Страны мира резко различаются по числу жителей. Анализ карты стран с численностью населения.



Воспроизводство население.

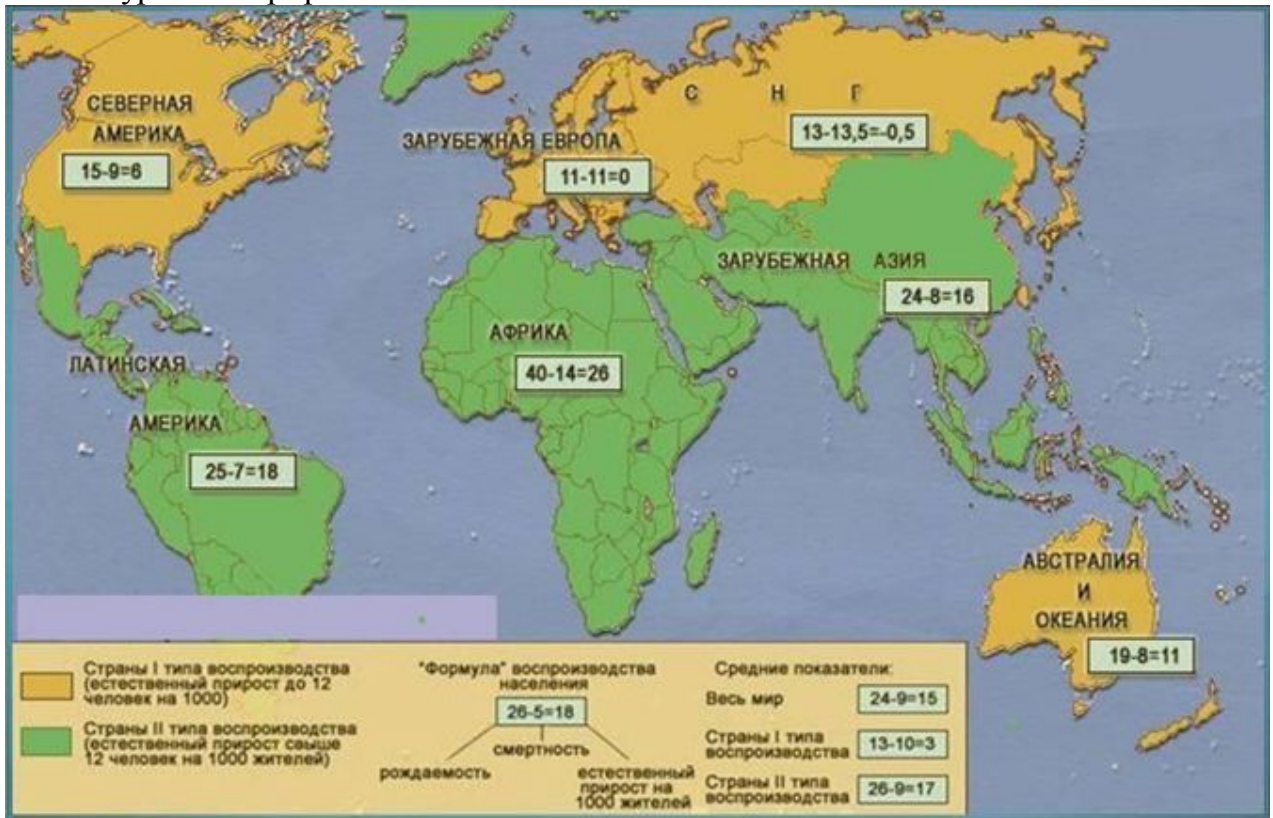
Динамику численности населения определяет *процесс воспроизводства населения. Это соотношение рождаемости и смертности, обеспечивающие непрерывное возобновление и смену людских поколений.* Рождаемость и смертность – это число родившихся или умерших за год в расчете на 1000 жителей.

Разница между рождаемостью и смертностью называется естественным приростом.

$P - C = EP$ P - рождаемость, C – смертность, EP – естественный прирост.

(Слайд № 8) Учащиеся с помощью карт атласа заполняют таблицу «Естественный прирост населения» После заполнения и анализа таблицы учащиеся делают вывод. Высокий уровень естественного прироста

характерен для стран с низким уровнем экономики, развивающимся странам. Для стран с высоким уровнем развития экономики характерен средний и низкий уровень прироста населения.



Два типа воспроизводства населения.

Выделяются два типа воспроизводства населения. Которые имеют свои характерные черты.

Первый тип воспроизводства населения

Второй тип воспроизводства населения	
<p>Низкие показатели рождаемости, смертности и естественного прроста</p> <p>Стабилизация численности населения</p> <p>«старение» населения (т.е увеличение доли пожилых людей в общей численности населения)</p>	<p>Высокий естественный прирост за счет высокой рождаемости и относительно низкие показатели смертности</p> <p>Постоянное увеличение численности населения</p> <p>Большая доля людей молодого возраста в общей численности населения.</p>
<p>«Формула воспроизводства» населения</p> <p>13 – 9 = 4</p>	<p>«Формула воспроизводства» населения</p> <p>29 – 9 = 20</p>
<p>Характерен для стран Зарубежной Европы, СНГ, Северной Америки, Австралии и Японии</p>	<p>Характерен для стран Африки, Латинской Америки и Зарубежной Азии</p>

По каким параметрам можно судить о ее принадлежности к тому или иному типу воспроизводства населения?

Суженный тип воспроизводства характерен для стран с «нулевым» или близким к нему естественным приростом, т.е. такие страны, где смертность превышает рождаемость. Демографы называют это явление **депопуляцией** или **демографическим кризисом**.



Для расширенного типа характерны высокие и очень высокие показатели рождаемости и естественного прироста и относительно низкие показатели смертности.



Депопуляция (от франц. Deropulation) – уменьшение населения страны, района в результате суженного воспроизводства. Приводящего и его к абсолютной убыли.

Социально-экономические *причины*, вызывающие невысокие показатели рождаемости:

- Высокий уровень социально-экономического развития (в семье растут доходы, и уменьшается число детей);
- Высокий уровень урбанизации – 75%, быстрый рост доходов (в сельской местности рождаемость выше, в городах рождаемость ниже);
- Изменение статуса женщин, эмансипация и появление новой системы ценностей;
- Увеличение доли старших возрастов – «старение нации» (в Великобритании, Франции и др.), уменьшение возраста молодых;
- Последствие войн, и военных конфликтов, терроризм;

- Природные и техногенные катастрофы.
- Социально-экономические *причины*, вызывающие высокие показатели рождаемости:
- Низкий уровень развития экономики, с преобладанием сельского хозяйства
- Невысокий уровень урбанизации – 41% (в сельской местности рождаемость выше);
- Своеобразный общественный уклад. Религиозные обычаи, поощряющие многодетность;
- Подневольное положение женщин, ранние браки;
- Использование достижений современной медицины для борьбы с эпидемическими заболеваниями, улучшение санитарной культуры;
- Запреты по планированию семьи в мусульманских странах.

5. Демографическая политика

Демографическая политика – это система административных, экономических, пропагандистских и других мероприятий, с помощью которых государство воздействует на естественное движение населения (прежде всего на рождаемость) в желаемом для себя направлении.

Демографическая государственная политика в зависимости от своей направленности дает определенные результаты. В основном ее действенность направляется в изменении рождаемости в стране. В странах с первого типа воспроизводства населения демографическая политика направлена на повышения рождаемости, а второго типа – наоборот, на уменьшение.

Демографическая политика в странах первого типа воспроизводства

Демографическая политика в странах второго типа воспроизводства	Демографическая политика в странах первого типа воспроизводства
Единоновременные ссуды молодоженам	Принята национальная программа планирования семьи
Пособие при рождении каждого ребенка	Повышен возраст вступления в бра
Ежемесячные пособия для детей	Производится добровольная стерилизация населения
Оплачиваемые отпуска	Политический девиз: нас двое – на двоих

Первой страной, где приняты меры по стимулированию рождаемости, была Франция. Наибольшей результативности в снижении рождаемости добились Китай и Индия. В настоящее время в этих странах годовой прирост населения ниже среднемирового. Их примеру последовали Бангладеш, Пакистан, Шри-Ланка, Индонезия и некоторые другие развивающиеся страны. Особые сложности в проведении демографической политики имеются в арабско-мусульманских странах Юго-Западной Азии и Северной Африки, а также в странах тропической Африки, где сохраняются национальные традиции многодетных семей.

Экономические	Административно-правовые	Пропагандистские
1. Оплачивать отпуска и различные пособия на детей;	1. Законодательные акты, регулирующие возраст вступления в брак, разводимость, отношения к абортam;	1. Направлены на формирование общественного мнения, норм и стандартов демографического поведения;
2. Различные ссуды, кредиты, налоговые и жилищные льготы	2. Положение матери и детей в случае распада семьи;	2. Определяют отношение к религиозным и другим традициям
	3. Режим труда работающих женщин.	3. Отношение к политике планирования семьи;
		4. Отношение к половому воспитанию и образованию молодежи.

II. Закрепления нового материала

Вывод:

Естественный прирост зависит от типа воспроизводства населения. Воспроизводство населения (естественное движение) - совокупность процессов рождаемости, смертности и естественного прироста, которые обеспечивают непрерывное возобновление и смену людских поколений.

Естественный прирост различен в разных странах. Хотя рождаемость и смертность - процессы биологические, но влияют на них социально-экономические факторы. Почему? *Ответ запишите в тетрадь.*

Смертность

На уровень смертности влияют такие процессы, как питание, санитарно-гигиенические условия труда и быта людей, уровень развития и доступности здравоохранения.

также зависит от уровня социально-экономической структуры общества и от условий жизни людей.

Социально-экономические причины, вызывающие низкие показатели рождаемости:

1. Высокий уровень урбанизации (выше 75%).
2. Высокий уровень жизни.
3. Высокий уровень образования и возрастание лет затраченных на учебу.
4. Увеличение расходов на содержание ребенка.
5. Изменение статуса женщины, эмансипация, появление у женщин новых ценностей, таких как независимость, желание сделать карьеру и т.д.

6. Увеличение доли пожилых людей и, следовательно, уменьшение доли работоспособных людей.

7. Последствия войн, конфликтов, терроризма.

8. Увеличение возраста вступления в брак.

Социально-экономические причины, вызывающие высокие показатели рождаемости:

1. Низкий уровень жизни.

2. Преобладание сельского образа жизни.

3. Религиозные обычаи, поощряющие многодетность.

4. Традиции многодетности.

5. Подневольное положение женщин, ранние браки.

6. Рост уровня медицины.

7. Улучшение санитарной культуры.

III. Домашнее задание.

1. Прочитать текст учебника (т.3 пар.1)

2. Заполните таблицы.

Рождаемость

«Ежегодно в мире рождается около 140 млн. чел. Каждую секунду появляются 3 человека, каждую минуту — 175, каждый час — 10,4 тыс., каждые сутки — 250 тыс. новых землян. Каждую неделю на Земле добавляется как бы новый Харьков или Гамбург, каждый месяц — население такой страны, как Австрия или Тунис.»

Коэффициент фертильности – среднее количество детей, рожденных одной женщиной за фертильный (детородный) возраст.

Рождаемость

Социально-экономические причины, влияющие на рождаемость.

Низкие показатели рождаемости	Высокие показатели рождаемости
<ol style="list-style-type: none">1. высокий уровень урбанизации (более 75 %)2. высокий уровень жизни.3. высокий уровень образования и возрастание лет, затраченных на учебу.4. увеличение расходов на содержание ребенка.5. Изменение статуса женщин:	<ol style="list-style-type: none">1. преобладание сельского образа жизни.

эмансипация, желание сделать карьеру и т.д. 6. увеличение доли пожилого населения. 7. последствия войн, конфликтов, террора. 8. увеличение возраста вступления в брак	
-----------------------------------------------------------------------------------------------------------------------------------------------------------------------------------------	--

Типы воспроизводства

Сравниваемые черты	Первый тип воспроизводства	Второй тип воспроизводства
Уровень рождаемости		
Уровень смертности		
Уровень естественного прироста		
страны		
Доля детей		
Доля пожилых людей		
На что направлена демографическая политика		

Выполненное домашнее задание отошли на электронный адрес учителя
arkadak.school1@rambler.ru.