

УТВЕРЖДАЮ
Директор МБОУ СОШ №1
(наименование должности лица, утверждающего документ, наименование
органа,
осуществляющего функции и полномочия учредителя (учреждения)
_____ Н. С. Марченко
(подпись) (расшифровка подписи)
« 30 » декабря 2016 г.

**План
финансово-хозяйственной деятельности на 2017 год**

коды
Формы по
КФД
Дата: « 30 » декабря 2016 г.

« 30 » декабря 2016 г.

Наименование муниципального учреждения по ОКПО: 55365272
ИНН/КПП: 6402004655 / 640201001
Единица измерения: руб. по ОКЕИ: 383
Наименование органа, осуществляющего функции и полномочия учредителя: администрация
МО Аркадакского муниципального района
Адрес фактического местонахождения муниципального учреждения: 412210 г. Аркадак ул. Л.Толстого д.35

I. Сведения о деятельности муниципального учреждения

1.1. Цели деятельности муниципального учреждения: выполнение социальных задач, стоящих перед учреждением.

1.2. Виды деятельности муниципального учреждения: Учреждение реализует образовательные программы начального общего, основного общего образования, среднего (полного) общего образования, программу специального(коррекционного)обучения, дополнительных образовательных программ имеет право на выдачу выпускникам аттестатов об основном и среднем (полном) общем образовании.

Основные общеобразовательные программы:

начальное общее образование

основное общее образование

среднее (полное) общее образование

1.3. Перечень услуг (работ), осуществляемых на платной основе:--

1.4. Общая балансовая стоимость недвижимого имущества: 25524165,26 р.

1.4.1. Стоимость имущества, закрепленного собственником имущества за муниципальным учреждением на праве оперативного управления: 25524165,26 р.

1.4.2. Стоимость имущества, приобретенного муниципальным учреждением за счет выделенных собственником имущества учреждения средств--

1.4.3. Стоимость имущества, приобретенного муниципальным учреждением за счет доходов, полученных от платной и иной приносящей доход деятельности--

1.5. Общая балансовая стоимость движимого имущества: 7778868,07 р.

1.5.1. Общая балансовая стоимость особо ценного движимого имущества: 7721165,07 р.

II. Показатели финансового состояния учреждения

на 1 декабря 2016 г.
(последнюю отчетную дату)

№ п/п	Наименование показателя	Сумма, тыс. руб.
1	2	3

	Нефинансовые активы, всего:	33303,03
	из них: недвижимое имущество, всего:	25524,2
	в том числе: остаточная стоимость	12437,7
	особо ценное движимое имущество, всего:	7721,2
	в том числе: остаточная стоимость	86,9
	Финансовые активы, всего:	96,4
	из них: денежные средства учреждения, всего	
	в том числе: денежные средства учреждения на счетах	
	денежные средства учреждения, размещенные на депозиты в кредитной организации	
	иные финансовые инструменты	
	дебиторская задолженность по доходам	
	дебиторская задолженность по расходам	96,4
	Обязательства, всего:	204,4
	из них: долговые обязательства	
	кредиторская задолженность:	204,4

	в том числе: просроченная кредиторская задолженность	
--	---	--

Директор МБОУ СОШ №1
Главный бухгалтер МКУ «ЦБ УО»
Руководитель МКУ «ЦБ УО»
Исполнитель
тел. 4-22-01 «30» декабря 2016 г.



Н. С. Марченко
Н. Б. Антонова
О. А. Москвичева
М. А. Киреева

Поступления от доходов, всего	100	X	18747147,81	18747147,81					
в том числе: доходы от собственности	110			X	X	X	X		X
доходы от оказания услуг, работ	120	00000000000000000000130	18747147,81	18747147,81	X	X			
доходы от штрафов, пеней, иных сумм принудительного изъятия	130			X	X	X	X		X
безвозмездные поступления от наднациональных организации, правительств в иностранные	140			X	X	X	X		X

Х государств, международ ных финансовых организаций									
иные субсидии, предоставле нные из бюджета	150			X			X	X	X
прочие доходы	160			X	X	X	X		
доходы от операций с активами	180	X		X	X	X	X		X
выплаты по расходам, всего:	200	X	18747147,81	18747147,81					
в том числе на: выплаты персоналу всего:	210								

из них: оплата труда и начисления на выплаты по оплате труда	211	000000000000000000110	15718988,00	15718988,00					
социальные и иные выплаты населению, всего	220								
из них:									
уплату налогов, сборов и иных платежей, всего	230	000000000000000000850	370000,0	370000,0					
из них:									
безвозмездн ые перечислени я организация	240								

М									
прочие расходы (кроме расходов на закупку товаров, работ, услуг)	250								
расходы на закупку товаров, работ, услуг, всего	260	X	2658159,81	2658159,81					
Поступлени е финансовых активов, всего:	300								
из них	310								
увеличение остатков средств									
прочие поступления	320								

Выбытие финансовых активов, всего	400								
Из них: уменьшение остатков средств	410								
прочие выбытия	420								
Остаток средств на начало года	500	X							
Остаток средств на конец года	600	X							

Директор МБОУ СОШ №1
 Главный бухгалтер МКУ «ЦБ УО»
 Руководитель МКУ «ЦБ УО»
 Исполнитель
 тел. 4-22-01 «30» декабря 2016 г.






 Н. С. Марченко

 Н. Б. Антонова

 О. А. Москвичева

 М. А. Кирева

Таблица 2.1

**Показатели выплат по расходам
на закупку товаров, работ, услуг учреждения (подразделения)
на 1 декабря 2016 г.**

Наименование показателя	Код строки	Год начала закупки	Сумма выплат по расходам на закупку товаров, работ и услуг, руб. (с точностью до двух знаков после запятой - 0,00)								
			всего на закупки			в том числе:					
						в соответствии с Федеральным законом от 5 апреля 2013 г. N 44-ФЗ "О контрактной системе в сфере закупок товаров, работ, услуг для обеспечения государственных и муниципальных нужд"			в соответствии с Федеральным законом от 18 июля 2011 г. N 223-ФЗ "О закупках товаров, работ, услуг отдельными видами юридических лиц"		
			на 2017 г. очередной финансовый год	на 2018 г. 1-ый год планового периода	на 2019 г. 2-ой год планового периода	на 2017 г. очередной финансовый год	на 2018 г. 1-ый год планового периода	на 2019 г. 2-ой год планового периода	на 20__ г. очередной финансовый год	на 20__ г. 1-ый год планового периода	на 20__ г. 1-ый год планового периода
1	2	3	4	5	6	7	8	9	10	11	12
Выплаты по расходам на закупку товаров, работ, услуг всего:	0001	X	2658159,81	2658159,81	2658159,81	2658159,81	2658159,81	2658159,81			
в том числе:	1001	X	0	0	0	0	0	0			

Таблица 3

**Сведения о средствах, поступающих
во временное распоряжение учреждения (подразделения)
на 01 января 2017 г.
(очередной финансовый год)**





Наименование показателя	Код строки	Сумма (руб., с точностью до двух знаков после запятой - 0,00)
1	2	3
Остаток средств на начало года	010	0
Остаток средств на конец года	020	0
Поступление	030	0
		0
Выбытие	040	0

Таблица 4

Справочная информация

Наименование показателя	Код строки	Сумма (тыс. руб.)
1	2	3
Объем публичных обязательств, всего:	010	0
Объем бюджетных инвестиций (в части переданных полномочий государственного (муниципального) заказчика в соответствии с Бюджетным кодексом Российской Федерации), всего:	020	0
Объем средств, поступивших во временное распоряжение, всего:	030	0

Директор МБОУ СОШ №1
Главный бухгалтер МКУ «ЦБ УО»
Руководитель МКУ «ЦБ УО»
Исполнитель
тел. 4-22-01 «30» декабря 2016 г.

 Н. С. Марченко
 Н. Б. Антонова
 О. А. Москвичева
 М. А. Кирева

УТВЕРЖДАЮ

(наименование должности лица, утверждающего документ, наименование
органа,
осуществляющего функции и полномочия учредителя (учреждения))

(подпись)

(расшифровка подписи)

« __ » _____ 20__ г.

**Сведения
об операциях с целевыми субсидиями,
предоставленными государственному (муниципальному) учреждению на 20 __ г.
от « __ » _____ 20__ г.**

Муниципальное учреждение _____

ИНН/КПП _____

Наименование бюджета _____

Наименование органа, осуществляющего
функции и полномочия учредителя _____

Наименование органа, осуществляющего
ведение лицевого счета _____

Единица измерения: руб. (с точностью до второго десятичного знака)

Остаток средств на начало года _____

КОДЫ
Форма по ОКУД 0501016
Дата _____

по ОКПО _____
Дата представления
предыдущих Сведений _____
по ОКТМО _____

Глава по БК _____
по ОКПО _____

по ОКЕИ _____

Наименование субсидии	Код субсидии	Код по бюджетной классификации	Код объекта	Разрешенный к использованию остаток	Суммы возврата дебиторской	Планируемые
-----------------------	--------------	--------------------------------	-------------	-------------------------------------	----------------------------	-------------

1	2	Российской Федерации	ФАИП	субсидии прошлых лет на начало 20__ г.		задолженности прошлых лет		9	10
				код	сумма	код	сумма		
				5	6	7	8		
				Всего		X			

Номер страницы	_____
Всего страниц	_____

Руководитель _____
(подпись)

_____ (расшифровка подписи)

Руководитель финансово-экономической службы _____
(подпись) _____ (расшифровка подписи)

Ответственный исполнитель _____
(должность)

« ___ » _____ 20__ г.

ОТМЕТКА ОРГАНА, ОСУЩЕСТВЛЯЮЩЕГО ВЕДЕНИЕ ЛИЦЕВОГО СЧЕТА, О ПРИНЯТИИ НАСТОЯЩИХ СВЕДЕНИЙ			
Ответственный исполнитель	_____	_____	_____
	(должность)	(подпись)	(расшифровка подписи)
			(телефон)
« ___ » _____ 20__ г.			

_____ (подпись)

_____ (расшифровка подписи)

_____ (телефон)

**Расчеты (обоснования)
к плану финансово-хозяйственной деятельности
государственного (муниципального) учреждения**

1. Расчеты (обоснования) выплат персоналу (строка 210)

Код видов расходов 111

Источник финансового обеспечения: Областной бюджет

1.1. Расчеты (обоснования) расходов на оплату труда

N п/п	Должность, группа должностей	Установленная численность, единиц	Среднемесячный размер оплаты труда на одного работника, руб.				Ежемесячная надбавка к должностному окладу, %	Районный коэффициент	Фонд оплаты труда в год, руб. (гр. 3 x гр. 4 x (1 + гр. 8 / 100) x гр. 9 x 12)
			всего	в том числе:					
				по должностному окладу	по выплатам компенсационного характера	по выплатам стимулирующего характера			
1	2	3	4	5	6	7	8	9	10
	Директор	1	32125,8	27900,8		4225,0			385509,6
	Заместитель директора	2	27258,5	23758,5		3500,0			654204,0
	Секретарь	1	9730,0	7500,0		2230,0			116760,0
	Педагоги	7	18744,0	14755,0		3989,0			1574496,0
	Учителя	34	20610,14	16023,14		4587,0			8408938,4
	Повар	2	7500,0	6242,0		1258,0			180000,0

	РКОЗ	3	7500,0	4625,0		2875,0			270000,0
	Сторож	2	7500,0	4625,0		2875,0			180000,0
	Водитель	1	10254,0	6587,0		3667,0			123048,0
	Подсобный рабочий	2	7500,0	4625,0		2875,0			180000,0
	Итого:	x		x	x	x	x	x	12072956,0

1.2. Расчеты (обоснования) выплат персоналу при направлении в служебные командировки

N п/п	Наименование расходов	Средний размер выплаты на одного работника в день, руб.	Количество работников, чел.	Количество дней	Сумма, руб. (гр. 3 x гр. 4 x гр. 5)
1	2	3	4	5	6
	0	0	0	0	0
	Итого:	x	x	x	

1.3. Расчеты (обоснования) выплат персоналу по уходу за ребенком

N п/п	Наименование расходов	Численность работников, получающих пособие	Количество выплат в год на одного работника	Размер выплаты (пособия) в месяц, руб.	Сумма, руб. (гр. 3 x гр. 4 x гр. 5)
1	2	3	4	5	6
	0	0	0	0	0
	Итого:	x	x	x	

1.4. Расчеты (обоснования) страховых взносов на обязательное страхование в Пенсионный фонд Российской Федерации, в Фонд социального страхования Российской Федерации, в Федеральный фонд обязательного медицинского страхования

N п/п	Наименование государственного внебюджетного фонда	Размер базы для начисления страховых взносов, руб.	Сумма взноса, руб.
1	2	3	4
1	Страховые взносы в Пенсионный фонд Российской Федерации, всего	x	
1.1.	в том числе: по ставке 22,0%	12072956,0	2656050,32
1.2.	по ставке 10,0%		
1.3.	с применением пониженных тарифов взносов в Пенсионный фонд Российской Федерации для отдельных категорий плательщиков		
2	Страховые взносы в Фонд социального страхования Российской Федерации, всего	x	
2.1.	в том числе: обязательное социальное страхование на случай временной нетрудоспособности и в связи с материнством по ставке 2,9%	12072956,0	350115,00
2.2.	с применением ставки взносов в Фонд социального страхования Российской Федерации по ставке 0,0%		
2.3.	обязательное социальное страхование от несчастных случаев на производстве и профессиональных заболеваний по ставке 0,2%	12072956,0	24145,92
2.4.	обязательное социальное страхование от		

	несчастных случаев на производстве и профессиональных заболеваний по ставке 0,_% <*>		
2.5.	обязательное социальное страхование от несчастных случаев на производстве и профессиональных заболеваний по ставке 0,_% <*>		
3	Страховые взносы в Федеральный фонд обязательного медицинского страхования, всего (по ставке 5,1%)	12072956,0	615720,76
	Итого:	х	3646032,00

<*> Указываются страховые тарифы, дифференцированные по классам профессионального риска, установленные Федеральным законом от 22 декабря 2005 г. N 179-ФЗ "О страховых тарифах на обязательное социальное страхование от несчастных случаев на производстве и профессиональных заболеваний на 2006 год" (Собрание законодательства Российской Федерации, 2005, N 52, ст. 5592; 2015, N 51, ст. 7233).

2. Расчеты (обоснования) расходов на социальные и иные выплаты населению

Код видов расходов _____

Источник финансового обеспечения _____

N п/п	Наименование показателя	Размер одной выплаты, руб.	Количество выплат в год	Общая сумма выплат, руб. (гр. 3 x гр. 4)
1	2	3	4	5
	0	0	0	0
	Итого:	х	х	

3. Расчет (обоснование) расходов на уплату налогов, сборов и иных платежей

Код видов расходов 851

Источник финансового обеспечения Муниципальный бюджет

№ п/п	Наименование расходов	Налоговая база, руб.	Ставка налога, %	Сумма исчисленного налога, подлежащего уплате, руб. (гр. 3 x гр. 4 / 100)
1	2	3	4	5
1	Налог на имущество	15909100,0	2,2	350000,0
	Итого:		x	350000,0

4. Расчет (обоснование) расходов на безвозмездные перечисления организациям

Код видов расходов _____

Источник финансового обеспечения _____

№ п/п	Наименование показателя	Размер одной выплаты, руб.	Количество выплат в год	Общая сумма выплат, руб. (гр. 3 x гр. 4)
1	2	3	4	5
	0	0	0	0
	Итого:	x	x	

5. Расчет (обоснование) прочих расходов (кроме расходов на закупку товаров, работ, услуг)

Код видов расходов 853

Источник финансового обеспечения муниципальный бюджет

№ п/п	Наименование показателя	Размер одной выплаты, руб.	Количество выплат в год	Общая сумма выплат, руб. (гр. 3 x гр. 4)
1	2	3	4	5
	Пени, штрафы	2000	10	20000,0
	Итого:	x	x	20000,0

6. Расчет (обоснование) расходов на закупку товаров, работ, услуг

Код видов расходов 244

Источник финансового обеспечения областной, муниципальный бюджеты

6.1. Расчет (обоснование) расходов на оплату услуг связи

№ п/п	Наименование расходов	Количество номеров	Количество платежей в год	Стоимость за единицу, руб.	Сумма, руб. (гр. 3 x гр. 4 x гр. 5)
1	2	3	4	5	6
1	Оплата интернета	1	10	7750	77500
2	Оплата телефона	1	10	1500	15000
	Итого:	x	x	x	92500,0

6.2. Расчет (обоснование) расходов на оплату транспортных услуг

№ п/п	Наименование расходов	Количество услуг перевозки	Цена услуги перевозки, руб.	Сумма, руб. (гр. 3 x гр. 4)
1	2	3	4	5
0	0	0	0	0
	Итого:			

6.3. Расчет (обоснование) расходов на оплату коммунальных услуг

№ п/п	Наименование показателя	Размер потребления ресурсов	Тариф (с учетом НДС), руб.	Индексация, %	Сумма, руб. (гр. 4 x гр. 5 x гр. 6)
1	2	4	5	6	6
1	Теплоэнергия	410,2	1874,14		768772,23
2	Электроэнергия	74,587	6998,14		521970,02
3	Водоотведение	10	145,82		1458,20
4	Водопотребление	1138,8	37,2		42363,36
	Итого:	х	х	х	1334563,81

6.4. Расчет (обоснование) расходов на оплату аренды имущества

№ п/п	Наименование показателя	Количество	Ставка арендной платы	Стоимость с учетом НДС, руб.
1	2	4	5	6
	0	0	0	0
	Итого:	х	х	х

6.5. Расчет (обоснование) расходов на оплату работ, услуг по содержанию имущества

№ п/п	Наименование расходов	Объект	Количество работ (услуг)	Стоимость работ (услуг), руб.
1	2	3	4	5
	Услуги по содержанию имущества	Здание школы	1	30000,0
	Услуги в области информационных технологий		1	44049,0
	Услуги по страхованию гражданской ответственности владельцев транспортных средств		1	15000,0
	Итого:	x	x	89049,0

6.6. Расчет (обоснование) расходов на оплату прочих работ, услуг

№ п/п	Наименование расходов	Количество договоров	Стоимость услуги, руб.
1	2	3	4
	0	0	0
	Итого:	x	

6.7. Расчет (обоснование) расходов на приобретение основных средств, материальных запасов

№ п/п	Наименование расходов	Количество	Средняя стоимость, руб.	Сумма, руб. (гр. 2 x гр. 3)
	1	2	3	4
1	Учебные пособия	200,0	1265,0	253000,0
2	Приобретение оргтехники	1	13000,0	13000,0
3	Продукты питания	726,047	1000	726047,0
4	ГСМ	6000,0	25	150000,0
	Итого:		x	1142047,0